
**「So-net SNS」(β版)がバージョンアップ
～「SNSかんたん設定」で、オーナーのニーズにあったSNSが手軽に作成可能に～**

<http://www.so-net.ne.jp/sns/>

ソネットエンタテインメント株式会社(サービス名称:So-net)は、国内最大級のSNS無料作成サービス「So-net SNS」(β版)にて、SNSオーナー向けの機能追加を中心としたバージョンアップを本日1月14日(水)に実施いたしました。

■ 「SNSかんたん設定」

SNSを始める前にいくつかの質問に答えるだけで、SNSの設定やデザイン選択等の準備ができる、初心者オーナー向けの機能です。複雑な操作や知識を必要とせず、簡単にSNSを始めることができます。

■ 「コンテンツ公開機能」*

日記やコミュニティなどのSNS内の情報を、公開することができる機能です。「自分のSNSをもっと多くの人に知ってもらいたい」、「SNSに人を集め、メンバーを増やしたい」というオーナーの運営支援を目的として提供いたします。「コンテンツ公開機能」を使用すると、以下の4機能が利用可能になります。

1. SNS内コンテンツのRSSフィード配信機能
SNS全体の最新日記、SNS全体の最新コミュニティ書き込み、メンバー毎の日記についてのRSSを配信することができます。
2. SNS内ページのURL短縮機能(パーマリンク)
SNS内のURLが短縮化されます。SEO効果が高まり、集客力が向上します。
3. SNSへのHTML挿入機能
PC・携帯それぞれのSNS内ページの各所に、HTMLが自由に挿入できるオーナー向け機能です。ブログパーツの貼り付けなどを自由に行うことができます。
4. 携帯版フリーページ作成機能
SNSのオーナーが、携帯向けのHTMLページを自由に作成できる機能です。これまで提供しておりました、PC版フリーページへの追加機能となります。

「So-net SNS」(β版)では、今後もSNSオーナーの運営支援に努めると共に、他サービスとの連携やマッシュアップを積極的に進め、よりユーザーにとって付加価値の高い、最適なコミュニティ空間を提供してまいります。

* コンテンツ公開機能

- ・ 公開される情報は、公開範囲が[全員に公開]に設定されている日記・コミュニティ・メンバープロフィール・フレンドによる紹介文・各種 SNS 内ランキングです。
- ・ SNS へ書き込みを行うには、SNS へのログインが必要です。

- ・「So-net SNS」(β版)の携帯向けサービス「SNSを作ろう!」では、本機能をご利用いただくことはできません。

「So-net SNS」(β版) サービス概要

■ 「So-net SNS」とは

国内最大級の SNS 作成サービスである「So-net SNS」(β版)は、2006年6月よりサービスを開始。累計開設数は約4万8,000SNS、ユーザー数は約35万人を数えます。SNSのジャンルは、ゲーム、アニメ、同窓会、地域コミュニティ、業界など、多くの人が集うテーマをほぼすべて網羅する一方、ニッチなテーマを扱う SNS も数多く誕生しています。

■ ご利用方法[「So-net SNS」(β版)での SNS 作成]

So-net 接続会員または、「こんてんつコース」をご利用の方(So-net ID をお持ちの方)であれば、無料で登録ご利用いただけます。SNS の作成は、So-net SNS トップページ (<http://www.so-net.ne.jp/sns/>) 右上の[SNS を作成する]より行うことができます。

※So-net IDは、「こんてんつコース」にご登録いただければ無料で取得できます。

■ 推奨環境

<PC>

- ・ OS

Windows: Windows Vista、Windows XP、Windows 2000、Windows Millennium Edition

Mac: Mac OS X v10.5、10.4、10.3、10.2

- ・ ブラウザ

Windows: Microsoft Internet Explorer 6.0 以上、Mozilla Firefox 1.5 以上、Opera 9.25 以上

Mac: Apple Safari 3.0 以上、Mozilla Firefox 1.5 以上、Opera 9.25 以上

<携帯端末>

- ・ NTTドコモ:

i モード対応 HTML バージョン 6 以上

902i、903i、904i、905i、702i、703i、704i、D851iFM、F882iES、

N601i、D800iDS、F883i、F883iES、F801i

- ・ au:

WAP2.0以上

※ CDMA 1X WIN全機種(ただしW21Hは除く)、CDMA 1X A550xシリーズ以降

- ・ SoftBank: 3GC端末(ただし802SE、NOKIA663、702sMO、702MOは除く)

- ・ WILLCOM: AIR-EDGE PHONE各端末

- ・ イー・モバイル: EMNet対応各端末

※各キャリア共通

ブラウザサイズ220x220以上(QVGA端末)

表示可能なページサイズが15KB以上(但し画像は除く)

※他、上記以降に発売された機種にも対応

以 上

■ 参考：「SNS かんたん設定画面」

① 「SNS かんたん設定画面」でお好きな設定やデザインを選択

So-net SNS 管理画面 [\[サイト確認 \]](#)

[オーナーヘルプ](#) | [オーナーズSNS](#) | [So-net SNS FAQ](#) | [お問い合わせ](#)

メンバー管理 ▾
画像・書き込み管理 ▾
統計情報 ▾
デザイン ▾
SNS設定 ▾
拡張機能 ▾
管理画面設定 ▾
ログアウト

SNSかんたん設定 ?

このページは、SNSを作ったばかりのオーナー向けのページです。
下記の6つの設問に答えるだけで、運営を始める前の基本的な設定とデザインが完了します。

SNSの名前を決めてください

So-net SNS

あなたのニックネームを決めてください

So-net SNS オーナー

あなたが作りたいのはどんなSNSですか？

- 誰でも見られて、参加も自由なSNS ※ おすすめ設定**
検索エンジンからの集客力が高く、誰でも参加しやすい設定です。
(コンテンツ公開・オープン制)
- 中は秘密で、招待された人だけが入れるSNS**
プライベート性とメンバー同士の繋がりを重視した設定です。
(コンテンツ非公開・招待制)
- 中は秘密で、参加は自由なSNS**
プライベート性と参加のしやすさを両立した設定です。
(コンテンツ非公開・オープン制)
- 誰でも見られるが、参加には招待が必要なSNS**
検索エンジンからの集客力と、メンバー同士の繋がりを重視した設定です。
(コンテンツ公開・招待制)

コンテンツ公開とは？
SNS内のコンテンツ(日記・コミュニティ・プロフィール等)を、SNSに参加していないユーザーでも閲覧できる設定です。
SNSに参加していないユーザーは公開されているコンテンツの閲覧のみが可能で、コメントの書き込みなどはSNSへの参加が必要です。

コンテンツ非公開とは？
SNS内のコンテンツを、SNS参加していない人には見えないようにする設定です。

オープン制とは？
誰でも自由にSNSに参加できる設定です。

招待制とは？
SNSに参加するには、SNS内の誰からの招待が必要な設定です。

SNSはPCと携帯電話、どちらで使いますか？

- PCと携帯電話、両方で使う
- PCのみで使う
- 携帯電話のみで使う

※「携帯電話のみで使う」に設定した場合、かんたん設定完了後にPCではSNSを確認できなくなりますので、ご注意ください。


メンバー登録時に、携帯電話での登録を必須にしますか？ ※ 携帯使用時のみ有効

- 必須にしない**
携帯電話を持っていなくても登録することができます。
- 必須にする**
携帯電話の登録を必須にすることで、同一人物による多重登録を抑止することができます。


SNSのデザインを選んでください

※すでにカスタマイズ設定を行っている場合、内容がすべて上書きされてしまいますのでご注意ください。
※スキンの変更を行いたくない場合は「デザインを変更しない」を選択してください。


- デザインを変更しない**




○ デフォルト




○ 水玉 + ブルー




○ 水玉 + オレンジ




○ スパーク + グレー



○ スパーク + レッド



○ ウェーブ + グリーン



○ ウェーブ + ピンク

設定

OpenPNE So-net Edition | [利用規約](#) | [個人情報保護の取組み](#)

3

